

Nombre total d'inscrits :	26
Nombre de diplômés :	15
Nombre de répondants :	10

Master SP (Evaluation en santé, recherche clinique) M2I

Taux de réussite :	57,69%
Taux de réponse :	66,67%

Caractéristiques des répondants

	Femmes	Hommes	Effectif	%
Formation initiale	4	5	9	90,00%
Formation continue	1		1	10,00%
Total :	5	5	10	100,00%
%	50,00%	50,00%	100,00%	

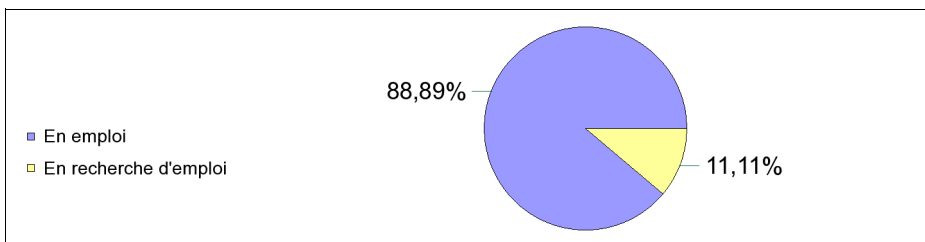
Situation à l'entrée en formation des diplômés inscrits en formation continue ou en VAE

	Effectif
En emploi	1
Total :	1

Situation de l'ensemble des diplômés (répondants) en octobre 2009

Ne sont pas pris en compte les diplômés inscrits en formation continue ou en VAE qui étaient en emploi en début de formation

Situation professionnelle de l'ensemble des diplômés

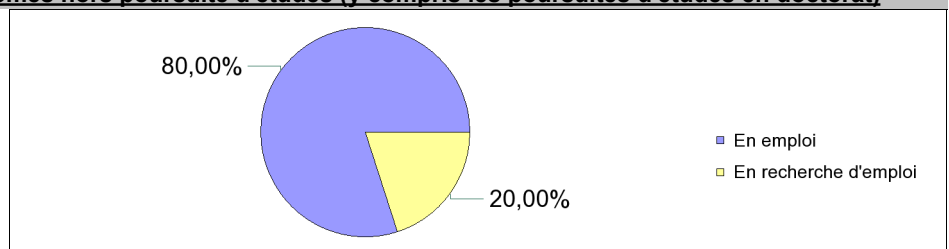


	Effectif	%
En emploi	8	88,89%
En recherche d'emploi	1	11,11%
Total :	9	100,00%

Les contrats doctoraux sont pris en compte dans les diplômés en emploi.

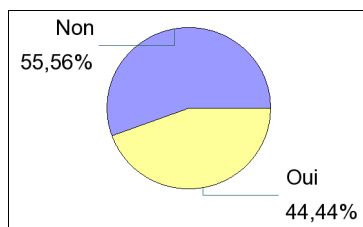
Situation professionnelle des diplômés hors poursuite d'études (y compris les poursuites d'études en doctorat)

	Effectif	%
En emploi	4	80,00%
En recherche d'emploi	1	20,00%
Total :	5	100,00%



Poursuite d'études après l'obtention du diplôme

Ne sont pas pris en compte les diplômés inscrits en formation continue ou en VAE qui étaient en emploi en début de formation



	Effectif
Non	5
Oui	4
Total :	9

Type formation	Intitulé de la formation (Etablissement)	Effectif
Doctorat, thèse	Médecine (Université Dijon)	1
	Sciences de gestion (Université Montpellier 1)	1
	Sciences (Université Claude Bernard Lyon 1)	1
Sous -Total :		3
DU	Psycho criminaliste (Université Claude Bernard Lyon 1)	1
Sous -Total :		1
Total :		4

Durée d'accès au 1er emploi

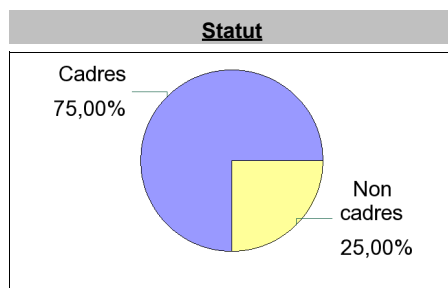
Sont pris en compte les répondants inscrits en formation initiale ou en apprentissage et qui ont déjà occupé un emploi (hors poursuite d'études)

La durée moyenne d'accès au 1er emploi est de **0,5 mois.**

La durée médiane d'accès au 1er emploi est de **0,0 mois.**

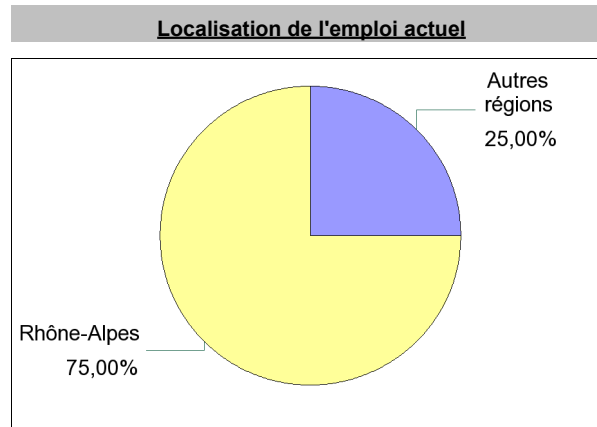
Emploi actuel

Sont pris en compte les répondants inscrits en formation initiale ou en apprentissage et hors poursuite d'études



Type de l'employeur	Effectif	%
Fonction publique hospitalière	2	50,00%
Association	1	25,00%
Fonction publique d'état	1	25,00%
Total :	4	100,00%

Nature de l'emploi	Effectif	%
Contrat à durée déterminée (CDD)	1	25,00%
Contrat à durée indéterminée (CDI)	1	25,00%
Fonctionnaire (titulaire ou stagiaire)	1	25,00%
Vacataire	1	25,00%
Total :	4	100,00%



Le salaire moyen est de **1663,00 €**

Le salaire médian est de **1600,00 €**

Adéquation formation-emploi

Sont pris en compte les répondants inscrits en formation initiale ou en apprentissage et hors poursuite d'études

A votre avis, votre emploi correspond-il à votre formation de Master ?	Parfaitement	Bien	Total :
	1	3	4
	25,00%	75,00%	100,00%

Liste des emplois occupés au moment de l'enquête

Sont pris en compte les répondants inscrits en formation initiale ou en apprentissage et hors poursuite d'études

	Effectif
Attaché de Recherche Clinique	1
Attachée de Recherche Clinique	1
Dentiste	1
Interne en santé publique	1
Total :	4