

Nombre total d'inscrits :	20
Nombre de diplômés :	19
Nombre de répondants :	15

## Master SP (Biostatistique, Bioinformatique, Génome) M2I

Taux de réussite :	95,00%
Taux de réponse :	78,95%

### Caractéristiques des répondants

	Femmes	Hommes	Effectif	%
Formation initiale	6	8	14	93,33%
Formation continue	1		1	6,67%
Total :	7	8	15	100,00%
%	46,67%	53,33%	100,00%	

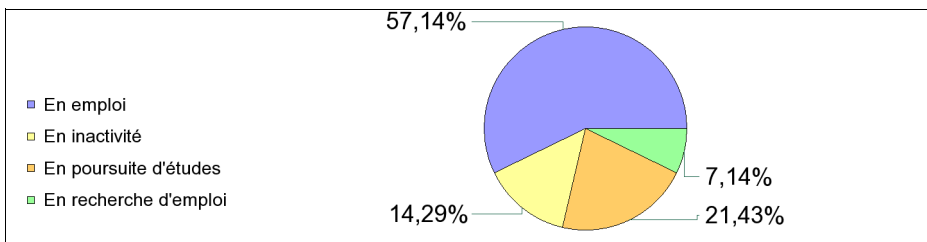
#### Situation à l'entrée en formation des diplômés inscrits en formation continue ou en VAE

	Effectif
En emploi	1
Total :	1

### Situation de l'ensemble des diplômés (répondants) en octobre 2009

Ne sont pas pris en compte les diplômés inscrits en formation continue ou en VAE qui étaient en emploi en début de formation

#### Situation professionnelle de l'ensemble des diplômés

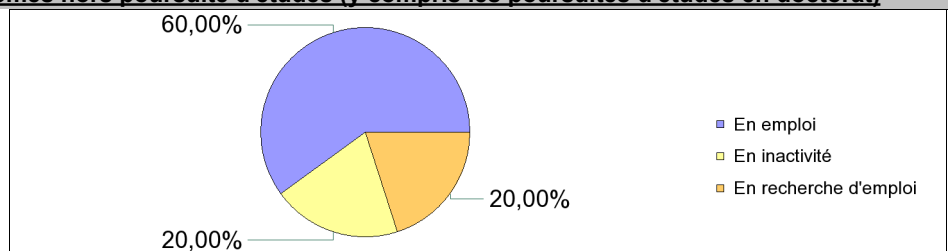


	Effectif	%
En emploi	8	57,14%
En poursuite d'études	3	21,43%
En inactivité	2	14,29%
En recherche d'emploi	1	7,14%
Total :	14	100,00%

Les contrats doctoraux sont pris en compte dans les diplômés en emploi.

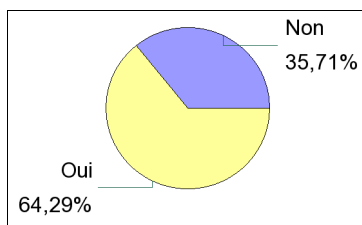
#### Situation professionnelle des diplômés hors poursuite d'études (y compris les poursuites d'études en doctorat)

	Effectif	%
En emploi	3	60,00%
En inactivité	1	20,00%
En recherche d'emploi	1	20,00%
Total :	5	100,00%



### Poursuite d'études après l'obtention du diplôme

Ne sont pas pris en compte les diplômés inscrits en formation continue ou en VAE qui étaient en emploi en début de formation



	Effectif
Oui	9
Non	5
Total :	14

Type formation	Intitulé de la formation (Etablissement)	Effectif
Doctorat, thèse	Bioinformatique (INSA Lyon)	1
	Bioinformatique (Université Claude Bernard Lyon 1)	1
	Biostatistique (Université Claude Bernard Lyon 1)	1
	Chimie et science du vivant (Université Grenoble 1)	1
	Epidémiologie (Université Claude Bernard Lyon 1)	1
	Médecine (Université Claude Bernard Lyon 1)	1
	Santé Publique (Université Claude Bernard Lyon 1)	1
Sous -Total :		7
Licence pro	Informatique DASI (Université Claude Bernard Lyon 1)	1
Sous -Total :		1
Autre	DES d'ORL (Université Claude Bernard Lyon 1)	1
Sous -Total :		1
Total :		9

## Durée d'accès au 1er emploi

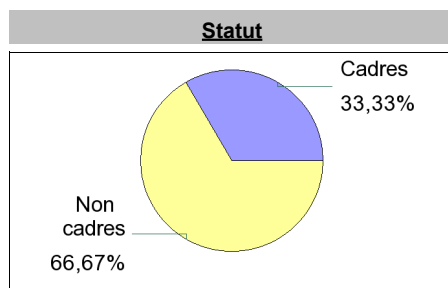
Sont pris en compte les répondants inscrits en formation initiale ou en apprentissage et qui ont déjà occupé un emploi (hors poursuite d'études)

La durée moyenne d'accès au 1er emploi est de **4,0 mois.**

La durée médiane d'accès au 1er emploi est de **2,5 mois.**

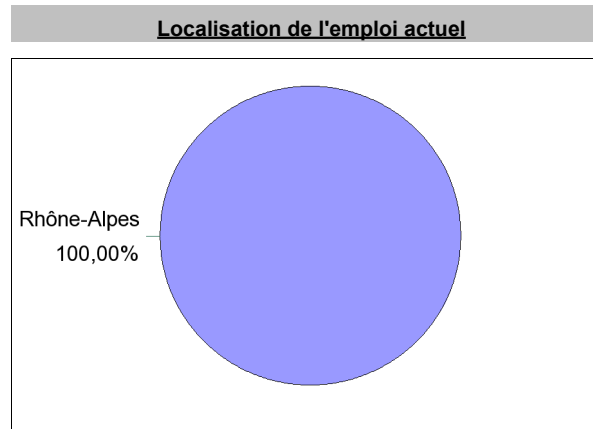
## Emploi actuel

Sont pris en compte les répondants inscrits en formation initiale ou en apprentissage et hors poursuite d'études



Type de l'employeur	Effectif	%
Entreprise privée	1	33,33%
Entreprise publique	1	33,33%
Fonction publique hospitalière	1	33,33%
<b>Total</b>	<b>3</b>	<b>100,00%</b>

Nature de l'emploi	Effectif	%
Contrat à durée déterminée (CDD)	2	66,67%
Contrat à durée indéterminée (CDI)	1	33,33%
<b>Total</b>	<b>3</b>	<b>100,00%</b>



Le salaire moyen est de **1560,50 €**

Le salaire médian est de **1560,50 €**

## Adéquation formation-emploi

Sont pris en compte les répondants inscrits en formation initiale ou en apprentissage et hors poursuite d'études

A votre avis, votre emploi correspond-il à votre formation de Master ?	Parfaitement	Pas du tout	Total :
	2	1	3
	66,67%	33,33%	100,00%

## Liste des emplois occupés au moment de l'enquête

Sont pris en compte les répondants inscrits en formation initiale ou en apprentissage et hors poursuite d'études

	Effectif
Assistante chargé d'études statistiques	1
Biostatisticien	1
Statisticienne	1
<b>Total</b>	<b>3</b>