

Nombre total d'inscrits :	81
Nombre de diplômés :	70
Nombre de répondants :	47

## Master SAF (Sciences Actuarielle et Financière) M2P

Taux de réussite :	86,42%
Taux de réponse :	67,14%

### Caractéristiques des répondants

	Femmes	Hommes	Effectif	%
Formation initiale	5	17	22	46,81%
Formation en apprentissage	3	15	18	38,30%
Formation continue	4	1	5	10,64%
VAE		2	2	4,26%
<b>Total :</b>	<b>12</b>	<b>35</b>	<b>47</b>	<b>100,00%</b>
<b>%</b>	<b>25,53%</b>	<b>74,47%</b>	<b>100,00%</b>	

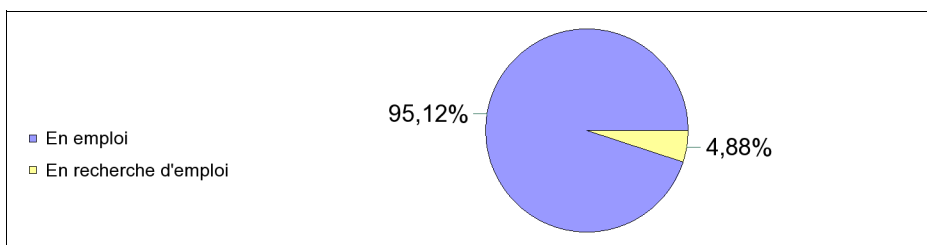
#### Situation à l'entrée en formation des diplômés inscrits en formation continue ou en VAE

	Effectif
En emploi	6
En inactivité	1
<b>Total :</b>	<b>7</b>

### Situation de l'ensemble des diplômés (répondants) en octobre 2009

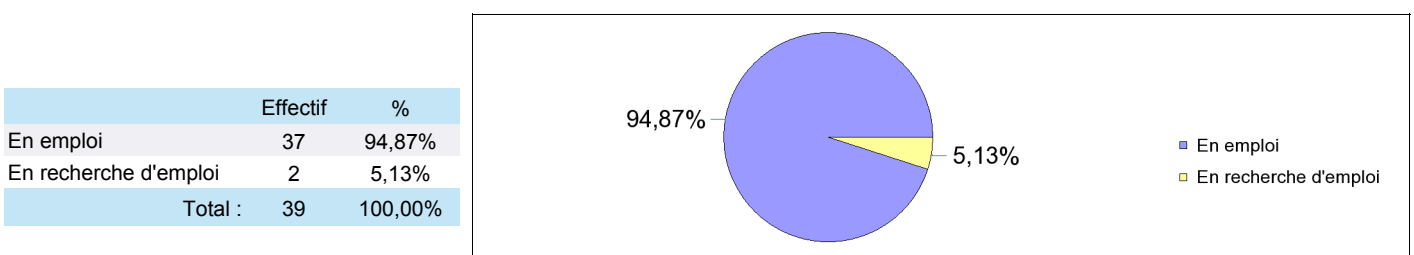
Ne sont pas pris en compte les diplômés inscrits en formation continue ou en VAE qui étaient en emploi en début de formation

#### Situation professionnelle de l'ensemble des diplômés



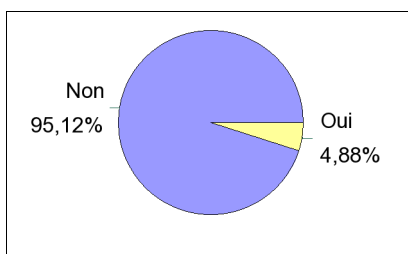
	Effectif	%
En emploi	39	95,12%
En recherche d'emploi	2	4,88%
<b>Total :</b>	<b>41</b>	<b>100,00%</b>

#### Situation professionnelle des diplômés hors poursuite d'études



### Poursuite d'études après l'obtention du diplôme

Ne sont pas pris en compte les diplômés inscrits en formation continue ou en VAE qui étaient en emploi en début de formation



	Effectif
Non	39
Oui	2
<b>Total :</b>	<b>41</b>

Type formation	Intitulé de la formation (Etablissement)	Effectifs
Doctorat, thèse	Non précisé (Université Claude Bernard Lyon 1)	1
	Sciences actuarielles (Université Claude Bernard Lyon 1)	1
<b>Sous -Total :</b>		<b>2</b>
<b>Total :</b>		<b>2</b>

## Durée d'accès au 1er emploi

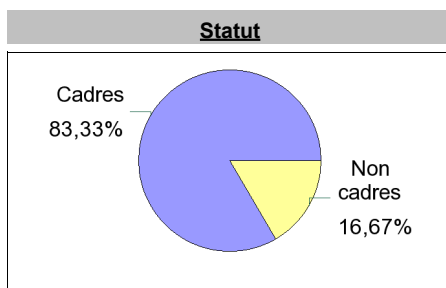
Sont pris en compte les répondants inscrits en formation initiale ou en apprentissage et qui ont déjà occupé un emploi (hors poursuite d'études)

La durée moyenne d'accès au 1er emploi est de **5,6 mois.**

La durée médiane d'accès au 1er emploi est de **5,0 mois.**

## Emploi actuel

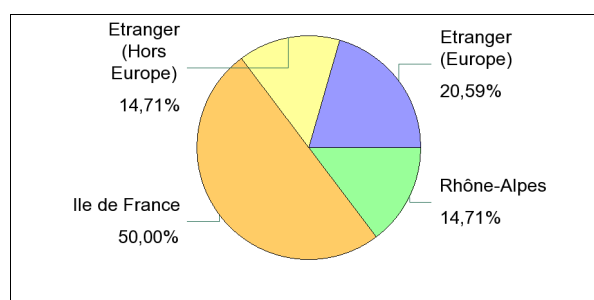
Sont pris en compte les répondants inscrits en formation initiale ou en apprentissage et hors poursuite d'études



Type de l'employeur	Effectif	%
Entreprise privée	35	100,00%
Total :	35	100,00%

Nature de l'emploi	Effectif	%
Contrat à durée indéterminée (CDI)	30	83,33%
VIE (Volontariat international en entreprises)	3	8,33%
Contrat à durée déterminée (CDD)	2	5,56%
Vacataire	1	2,78%
Total :	36	100,00%

## Localisation de l'emploi actuel



Le salaire moyen est de **2502,75 €**

Le salaire médian est de **2500,00 €**

## Adéquation formation-emploi

Sont pris en compte les répondants inscrits en formation initiale ou en apprentissage et hors poursuite d'études

A votre avis, votre emploi correspond-il à votre formation de Master ?	Parfaitement	Bien	Un peu	Pas du tout	Total :	Non réponse
	18	9	6	1	34	
	52,94%	26,47%	17,65%	2,94%	100,00%	

## Liste des emplois occupés au moment de l'enquête

Sont pris en compte les répondants inscrits en formation initiale ou en apprentissage et hors poursuite d'études

	Effectif
Actuaire	18
Charqué d'études actuarielles	2
Auditeur financier	1
Business analyst - Actuary and statistics	1
Charqué d'études	1
Charquée d'études actuarielles	1
Consultant en assurance	1
Consultant Vie	1
Courtier en réassurance	1
Enseignant	1
Finance analyst	1
Junior project manager	1
Junior trader assistant	1
Market risk analyst	1
Portfolio manager	1
Risk manager en assurance IARD	1
Structurer / Broker	1
Structureur produits exotiques	1
Total :	36