

<b>Master Physique</b>	<b>Master Caractérisation et gestion de l'atmosphère M2P</b>
------------------------	--

Lancement de l'enquête	Relance téléphonique	Traitement de l'enquête	Diffusion des résultats
Octobre 2011	Décembre 2011 à avril 2012	Avril à juillet 2012	Juillet 2012

**Nombre de diplômés :** 19

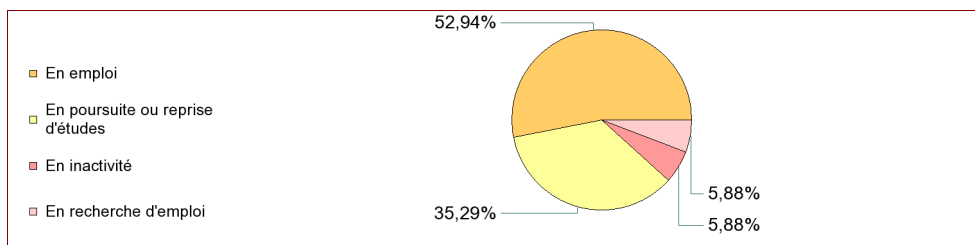
**Promotion :** 2009 / 2010

**Nombre de répondants :** 17  
**Taux de réponse :** 89,5%  
Nb répondants/Nb diplômés

### Caractéristique des répondants

	Femmes	Hommes	Effectif
Formation initiale	4	13	17
Total	4	13	17
%	23,53%	76,47%	100%

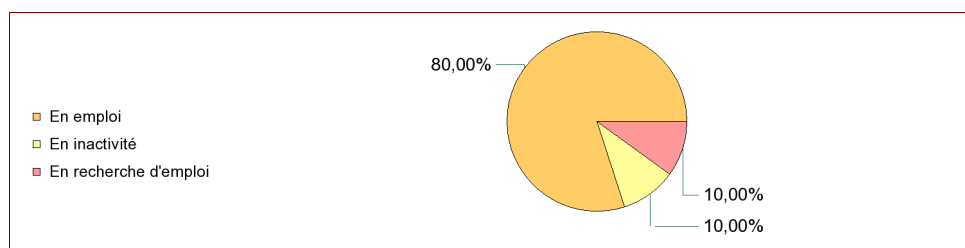
### Situation des diplômés (répondants) au moment de l'enquête - octobre 2011 -



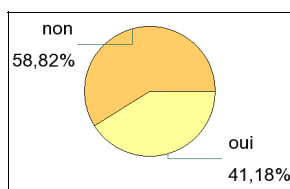
	Effectif
En emploi	9
En poursuite ou reprise d'études	6
En inactivité	1
En recherche d'emploi	1
<b>Total</b>	<b>17</b>

### Hors poursuite d'études

	Effectif
En emploi	8
En inactivité	1
En recherche d'emploi	1
<b>Total</b>	<b>10</b>



### Poursuite d'études après l'obtention du diplôme



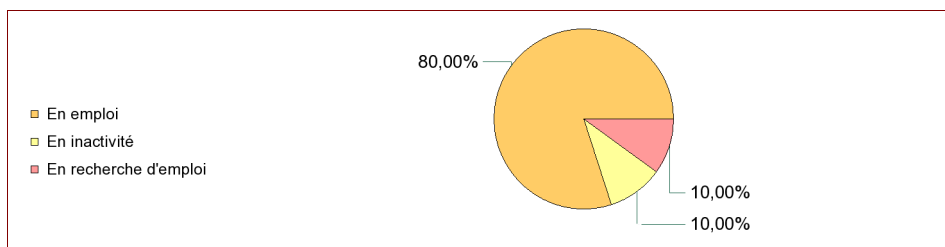
non	10
oui	7

#### Liste des formations suivies après l'obtention du master

Doctorat, thèse	Chimie atmosphérique (CNRS Lyon)	1
	Déchets nucléaires (IPNL)	1
	Physique atmosphérique (Université Claude Bernard Lyon 1)	1
	Physique (IRSN)	1
	Pollution de l'air (Masaryk University)	1
<b>Sous-total :</b>		<b>5</b>
Master 2 recherche	Physicochimie de l'atmosphère (Université Clermont-Ferrand 2)	1
	télétection et analyse spatiale (AgroCampus Ouest)	1
<b>Sous-total :</b>		<b>2</b>
<b>Total :</b>		<b>7</b>

## Situation actuelle des diplômés

Sont pris en compte les répondants inscrits en formation initiale ou en apprentissage et hors poursuite d'études



	Effectif
En emploi	8
En inactivité	1
En recherche d'emploi	1
<b>Total</b>	<b>10</b>

## Durée d'accès au 1er emploi

Sont pris en compte les répondants inscrits en formation initiale ou en apprentissage et qui ont déjà occupé un 1er emploi (hors poursuite d'études)

	Effectif
Immédiatement	4
Entre 4 et 6 mois	2
Entre 7 et 9 mois	2
<b>Total</b>	<b>8</b>

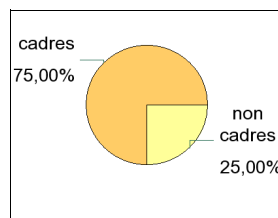
La durée moyenne d'accès au 1er emploi est de 3,3 mois.

La durée médiane d'accès au 1er emploi est de 2,0 mois.

## Emploi actuel

Sont pris en compte les répondants inscrits en formation initiale ou en apprentissage et hors poursuite d'études

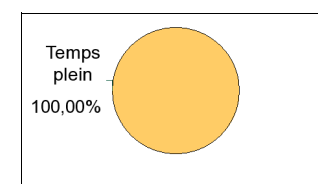
CSP	Effectif
Ingénieur, cadre, professions libérales et professions intellectuelles supérieures	6
Manœuvre, ouvrier	1
Technicien, agent de maîtrise	1
<b>Total</b>	<b>8</b>



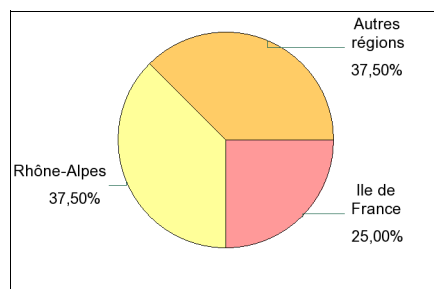
Statut de l'emploi	Effectif
CDD	4
CDI	4
<b>Total</b>	<b>8</b>

Employeur	Effectif
Entreprise privée	6
Association	1
Entreprise publique	1
<b>Total</b>	<b>8</b>

Secteur d'activité	Effectif
Activités scientifiques et techniques	3
Autres activités de services	2
Agriculture, sylviculture et pêche	1
Education nationale	1
Transports et entreposages	1
<b>Total</b>	<b>8</b>



	Effectif
Temps plein	8
<b>Total</b>	<b>8</b>



Lieu de travail en France	Effectif
Autres régions	3
Rhône-Alpes	3
Ile de France	2
<b>Total</b>	<b>8</b>

Pays de lieu de travail	Effectif
France	8
<b>Total</b>	<b>8</b>

Intitulé du poste occupé	Effectif
Ingénieur d'études	3
Etalonnage chimique des machines	1
Ingénieur d'études air-conseil	1
Ingénieur d'études en radioprotection	1
Ingénieur risques industriels environnement	1
Magasinier	1
<b>Total</b>	<b>8</b>

## Salaire des diplômés occupant un emploi à temps plein

Salaire net mensuel	Effectif
Entre 1000€ et 1499€	2
Entre 1500€ et 1999€	2
Entre 2000€ et 2499€	2
Entre 2500€ et 2999€	1
Non réponse	1
<b>Total</b>	<b>8</b>

<b>Salaire net mensuel moyen</b>	<b>1 748</b>	€
<b>Salaire net mensuel médian</b>	<b>1 580</b>	€

<b>Salaire brut annuel moyen</b>	<b>26 818</b>	€
<b>Salaire brut annuel médian</b>	<b>26 000</b>	€

## Adéquation formation-emploi

Sont pris en compte les répondants inscrits en formation initiale ou en apprentissage et hors poursuite d'études

	Parfaitement	Bien	Moyennement	Pas du tout	Total
A votre avis, votre emploi correspond-il à votre niveau de Master ?	2	1	3	2	8

	Bien	Moyennement	Un peu	Pas du tout	Total
A votre avis, votre emploi correspond-il à au contenu pédagogique de votre master ?	2	3	2	1	8

## Satisfaction par rapport à l'emploi occupé

Sont pris en compte les répondants inscrits en formation initiale ou en apprentissage et hors poursuite d'études

Etes-vous satisfait du contenu de votre emploi ?	effectif
Bien	3
Moyennement	2
Un peu	2
Pas du tout	1
Total :	8

Etes-vous satisfait de la rémunération ?	effectif
Parfaitement	1
Bien	1
Moyennement	2
Un peu	3
Pas du tout	1
Total :	8

## Satisfaction par rapport à la formation

Sont pris en compte les répondants inscrits en formation initiale ou en apprentissage

	Parfaitement	Bien	Moyennement	Un peu	Total
Etiez-vous satisfait du contenu de votre formation de Master ?	2	8	5	2	17

**Sont pris en compte les répondants qui ont déjà occupé un emploi et n'ont pas poursuivi d'études depuis l'obtention du diplôme**

Votre formation de Master était-elle un bon moyen d'accès à l'emploi ?	effectif
Bien	4
Moyennement	3
Pas du tout	1
Total :	8

Votre mise en situation professionnelle ou votre stage de fin d'étude étaient-ils importants dans votre insertion professionnelle	effectif
Parfaitement	4
Bien	2
Moyennement	1
Pas du tout	1
Total :	8